


Folie 1



Zu Beginn des Videos wird auf die Art des Videos (Erklärvideo) verwiesen. Eine freundliche Begrüßung des Professors wird als Einleitung des Videos stattfinden.

Folie 2



Das Video hat den Zweck, dem Studenten Jan einen neuen Fachbegriff zu erklären und deutlich zu machen.

Folie 3



Der Fachbegriff des Videos ist Stakeholder. Zunächst wird der Begriff durch eine Definition erklärt. Darauf folgend wird erwähnt, dass man Stakeholder in externe und interne unterteilen kann.

Folie 4



Hier folgt die Erklärung der internen Stakeholder:

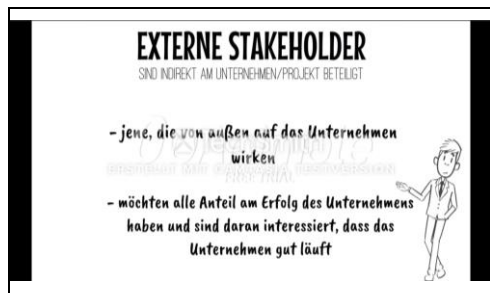
- Wer sind Sie?
- Und was sind ihre Ziele?

Folie 5



Im Folgenden werden Beispiele für interne Stakeholder aufgegriffen und mögliche Interessen der Vertreter angesprochen.

Folie 6



Hier folgt die Erklärung der externen Stakeholder:

- Wer sind Sie?
- Und was sind ihre Ziele?

Folie 7



Im Folgenden werden Beispiele für externe Stakeholder aufgegriffen und mögliche Interessen der Vertreter angesprochen.

Folie 8




Zur Verdeutlichung des Begriffes Stakeholder wird ein konkretes Beispiel aufgegriffen „Einführung eines Systems zur digitalen Zeiterfassung“. Folgend werden alle beteiligten Stakeholder aufgelistet.

Folie 9



Um auf die Wichtigkeit des damit verbundenen Stakeholder-Managements aufmerksam zu machen, werden anschließend mögliche Situationen dargestellt, die bei einem schlechten Stakeholder-Management auftreten würden.

Folie 10



Abschließend wird auf Stakeholder-Strategien eingegangen, die gegen vorherige Situationen vorbeugen können.

Folie 11



Am Ende freut sich der Student Jan, da er nun den Fachbegriff Stakeholder zu seinem Wortschatz zählen kann!